


CONSEIL | QUALITÉ | SERVICE | PROXIMITÉ

COSY  WEE

FABRIQUÉ EN FRANCE



## STORES EXTÉRIEURS

Les stores extérieurs offrent des solutions de protection solaire modernes et polyvalentes. La vaste gamme disponible permet d'avoir un produit fabriqué sur mesure à la fois performant et adapté à chaque besoin.

Conçus pour une utilisation extérieure dans la durée, ils possèdent de nombreuses qualités : résistance aux UV, confort thermique, filtration de la lumière, protection contre les salissures.



## STORE DOUBLE PENTE

### DUOSUN

Store double pente avec ou sans coffre de terrasse



- Armature en aluminium extrudé
- Manœuvre électrique radio, filaire ou manuelle par treuil et manivelle
- Toile acrylique Dickson collection Orchestra
- Poteaux en acier à fixer au sol, à encastrer ou à lester
- Inclinaison de 0° à 20°
- Lambrequin de 20 cm droit ou à vagues

**Option :** Laquage RAL, éclairage LED Starlight (voir page 3)

**Dimensions :** largeur max 590 cm / Déploiement max 600 cm (2 x 300 cm)

### COLORIS

Blanc  
RAL 9010



## VÉLUM

### STELLAR

#### Conception :

- Structure en aluminium avec un profil guide rainuré laqué blanc
- Fixation murale aux extrémités, pose entremurs
- Manœuvre par drisse de 4 mm ou cordon.
- Barre de charge de type «goutte d'eau»
- Toiles Sunworker, Sunbrella Vélum XL, Soltis 92 et 5500 de chez Mermet.
- ZIP à coulisses

#### Options :

- Laquage RAL
- Confection en plis retenus avec possibilité de pente pour l'évacuation de l'eau
- Motorisé Sunéa IO 50/17, filaire ou RTS.
- Kit chariot long (pour inclinaison)
- Kit chariot extensible

**Dimensions :** Largeur max 700 cm / Avancée max 550 cm



# STORES BANNES

## NOUVEAUTÉS



### CONCEPTION

- Armature en aluminium extrudé
- Bras extensibles avec système de tension invisible
- Toile acrylique Dickson collection Orchestra
- Pose de face ou plafond

### COLORIS

Blanc RAL 9010	Ivoire RAL 1015	Gris RAL 7016 Texturé
-------------------	--------------------	-----------------------------



### OPTION

- Lambrequin droit ou à vagues
- Lambrequin déroulant (selon modèle)
- Eclairage LED intégré aux bras (selon modèle) Starlight
- Automatisme vente et soleil
- Laquage RAL

### LAMBREQUIN LUMINEUX


Il s'agit d'un procédé novateur consistant en l'insertion d'une plaque lumineuse entre deux épaisseurs de tissu acrylique. Le lambrequin lumineux permet d'augmenter de manière notable la visibilité de l'enseigne.



### ÉCLAIRAGE STARLIGHT

Le système d'éclairage LED **Starlight**, directement intégré à l'intérieur des bras des stores bannes, est une solution d'éclairage à la fois discrète et esthétique. Il offre la possibilité de profiter de la terrasse en soirée, dans une ambiance conviviale et chaleureuse. Son système de variation permet de régler l'intensité de la lumière en fonction des envies.

*Non disponible pour store banne Sunbox 300*

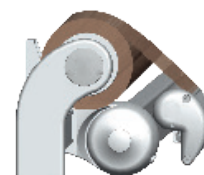


### SMART 400

Store banne monobloc sans coffre (replié, la toile et les bras sont apparents)

- Manœuvre électrique radio, filaire ou manuelle par treuil et manivelle
- Inclinaison de 0° à 90° (0° à 45° si avancée supérieure à 350 cm)

**Dimensions :** Largeur max 1179 cm / Avancée max 400 cm





## SUNBOX 400 Store banne à coffre intégral pour grandes dimensions

- Manœuvre électrique radio ou filaire
- Inclinaison de 6° à 60°

**Dimensions :** Largeur max 590 cm / Avancée max 400 cm



## SUNBOX 300 Store banne à coffre intégral pour petites dimensions

- Manœuvre électrique radio ou filaire
- Inclinaison de 6° à 60°

**Dimensions :** Largeur max 477 cm / Avancée max 300 cm



## PROSUN 350 Store banne à semi coffre (replié, la toile est protégée et les bras apparents)

- Manœuvre électrique radio, filaire ou manuelle par treuil et manivelle
- Inclinaison de 10° à 60°

**Dimensions :** Largeur max 705 cm / Avancée max 350 cm





# STORES DROITS ET À PROJECTION



## CONCEPTION

- Structure en aluminium
- Manœuvre électrique radio, filaire ou manuelle par treuil et manivelle
- Toile acrylique Dickson collection Orchestra
- Pose de face ou plafond



## OPTION

- Coffre aluminium
- Toile Serge Ferrari Collection Soltis
- Laquage RAL

## COLORIS

Blanc  
RAL 9010

## VENTOUX

Store sans guidage

- Store droit ou à projection
- Droit : Largeur max 470 cm / hauteur max 300 cm
- Projection : Largeur max 470 cm / Avancée max 160 cm

### Options :

- Lambrequin droit ou à vagues (Inclus à la version à projection)
- Projection à 180° (Version à projection seulement)
- Coffre



## ESTÉREL

Store avec guidage

- Store droit sans ou avec projection
- Avancée fixe de 65 cm en mode projection
- Lambrequin de 20 cm (droit ou à vagues)

**Dimensions :** Largeur max 470 cm / Hauteur max 300 cm

### Options :

- Coffre
- Pose de face (Plus value)



# STORES ENROULABLES IN & OUT



Blanc  
RAL 9010

## AUDALUX AIR

Store enroulable vertical

### Conception :


- 3 diamètres de tube : 56, 70 et 80 mm
- Motorisation Sunéa IO avec télécommande IO 1 canal
- Guidage par câble inox 2 à 4 mm selon modèle
- Barre de charge laqué apparente 23 x 45 mm
- Tissus techniques

### Dimensions :

Largeur max 600 cm / Hauteur max 600 cm (selon le diamètre du tube)

### Options :

- Laquage RAL
- Coulisse 21x26 mm et coulisses ZIP
- Manivelle et Renvoi de manivelle
- Motorisation filaire et RTS, RS485 et autonome avec panneau photovoltaïque.



Blanc  
RAL 9010

Gris  
RAL 7016  
Texturé

## AUDALUX BOX

Store enroulable vertical

### Conception :

- 5 diamètres de tube : 44, 56, 70, 80 et 110 mm
- Motorisation Altus 40 ou Sunéa iO selon modèle
- Guidage par câble inox 2 à 4 mm selon modèle
- Barre de charge laqué apparente 23x45 à 30x57 mm selon modèle
- Tissus techniques

### Dimensions :

Largeur max 800 cm / Hauteur max 600 cm (selon le diamètre du tube et/ou du coffre)

### Options :

- Laquage RAL
- Coulisse 21x26 et 44x58 mm et coulisses
- Manivelle et Renvoi de manivelle
- Motorisation filaire et RTS, RS485 et autonome avec panneau photovoltaïque.



Blanc  
RAL 9010

Gris  
RAL 7016  
Texturé

## AUDALUX ZIP

Store enroulable vertical

### Conception :

- 4 diamètres de tube : 56, 70, 80 et 110 mm
- Motorisation MAESTRIA IO avec télécommande IO 1 canal
- Coulisse 35x31 à 44x58 mm selon modèle
- Barre de charge laqué apparente 23x45 à 30x57 mm selon modèle
- Tissus techniques

### Dimensions :

Largeur max 800 cm / Hauteur max 600 cm (selon le diamètre du tube et/ou du coffre)

### Options :

- Laquage RAL
- Manivelle et Renvoi de manivelle
- Motorisation filaire et autonome



## STORES DE TOITURE



Blanc  
RAL 9010

### LINÉA SKY

#### Conception :

- Montage horizontal, vertical ou incliné
- Armature en aluminium extrudé
- Toile micro-perforée Serge Ferrari - Soltis 92
- Manœuvre électrique radio ou filaire
- Inclinaison de 6° à 90°
- Tension permanente par ressort intégré dans la barre terminale

#### Options :

- Laquage RAL

#### Dimensions pour chaque module :

Largeur max 450 cm  
Hauteur max 500 cm  
Surface max 18 m<sup>2</sup>



Blanc  
RAL 9010

Gris  
RAL 7016  
Texturé

### LINÉA ZIP

#### Conception :

- Montage incliné de 8° à 30°
- Armature en aluminium extrudé
- Toile avec fermeture à glissière (zip)
- Toile micro-perforée Serge Ferrari - Soltis 92
- Manœuvre électrique radio iO et Smoove
- Barre de charge avec ressort et cordon pour tendre le voile
- Système d'évacuation des eaux de pluie dans la barre de charge

#### Options :

- Laquage RAL
- Toile micro-perforée :  
Serge Ferrari - Soltis 86

#### Dimensions pour chaque module :

Largeur max 600 cm  
Avancée max 600 cm  
Surface max 24 m<sup>2</sup>



## MAISON CONNECTÉE

Entrez dans l'ère de la maison connectée en associant les solutions de protection solaire, à manœuvre électrique radio io ou RTS, avec la solution de la maison connectée Somfy.



■ **La box TaHoma** de Somfy permet de piloter l'ensemble des équipements radio io et RTS de la maison depuis un PC, une tablette ou un smartphone. Grâce à son interface simple et intuitive, créer des scénarios et actionner les équipements à distance n'a jamais été aussi simple.

**TaHoma**  
COMPATIBLE



■ **La box Connexoon** de Somfy permet à moindre coût de piloter facilement les équipements io de la maison depuis son smartphone via une application dédiées. L'environnement Connexoon Terrasse est idéal pour piloter la pergola toile, mais aussi les stores extérieurs, automatismes...

**CONNEXOON**  
COMPATIBLE



Fabriqué par nos sites de production MSL et BLACK SUN

### VOTRE INSTALLATEUR :

Vous avez choisi COSYWEE pour équiper votre habitation d'un store extérieur.

Votre installateur, professionnel des équipements de fermetures et protection solaire, a été formé à la pose de ces produits. Véritable partenaire, il bénéficie en plus des conseils et de l'assistance des services techniques de COSYWEE.

Son savoir-faire est précieux, n'hésitez pas à lui demander conseil.



NOS GAMMES PRODUITS : MOUSTIQUAIRES, PERGOLAS, PORTES DE GARAGE, RIDEAUX DE FERMETURE, STORES & RIDEAUX, VOLETS BATTANTS, VOLETS ROULANTS



[www.cosywee.com](http://www.cosywee.com)

